
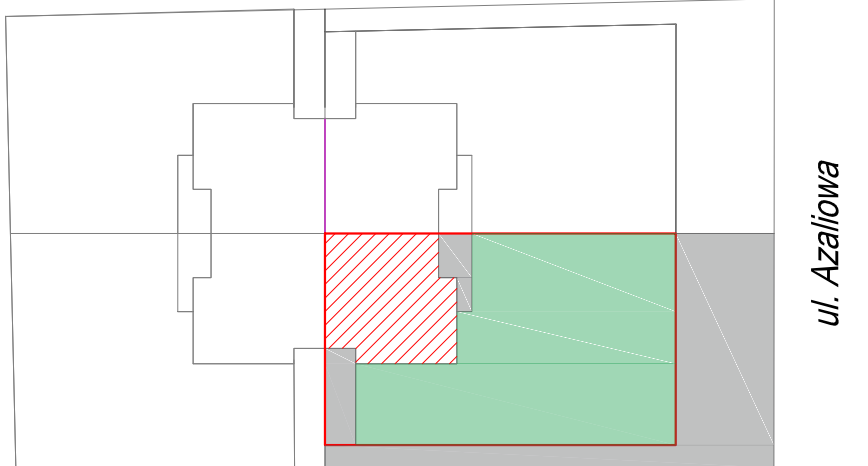


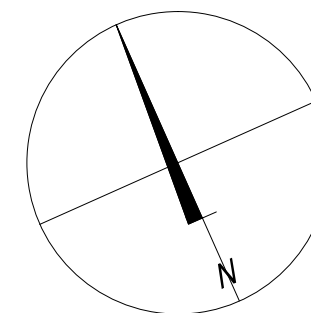
nr pom.	pomieszczenie	powierzchnia	wysokość
1/1	wiatrolap	4,60 m ²	2,65m
1/2	komunikacja	1,79 m ²	2,65m
1/3	salon + jadalnia	28,60 m ²	2,65m
1/4	kuchnia	9,67 m ²	2,65m
1/5	łazienka	3,16 m ²	2,65m
1/6	pom. techniczne	3,90 m ²	2,65 m

suma parter	51,72m ²	108,6 m ²
suma piętro	56,88 m ²	
ogród	255,3m ²	

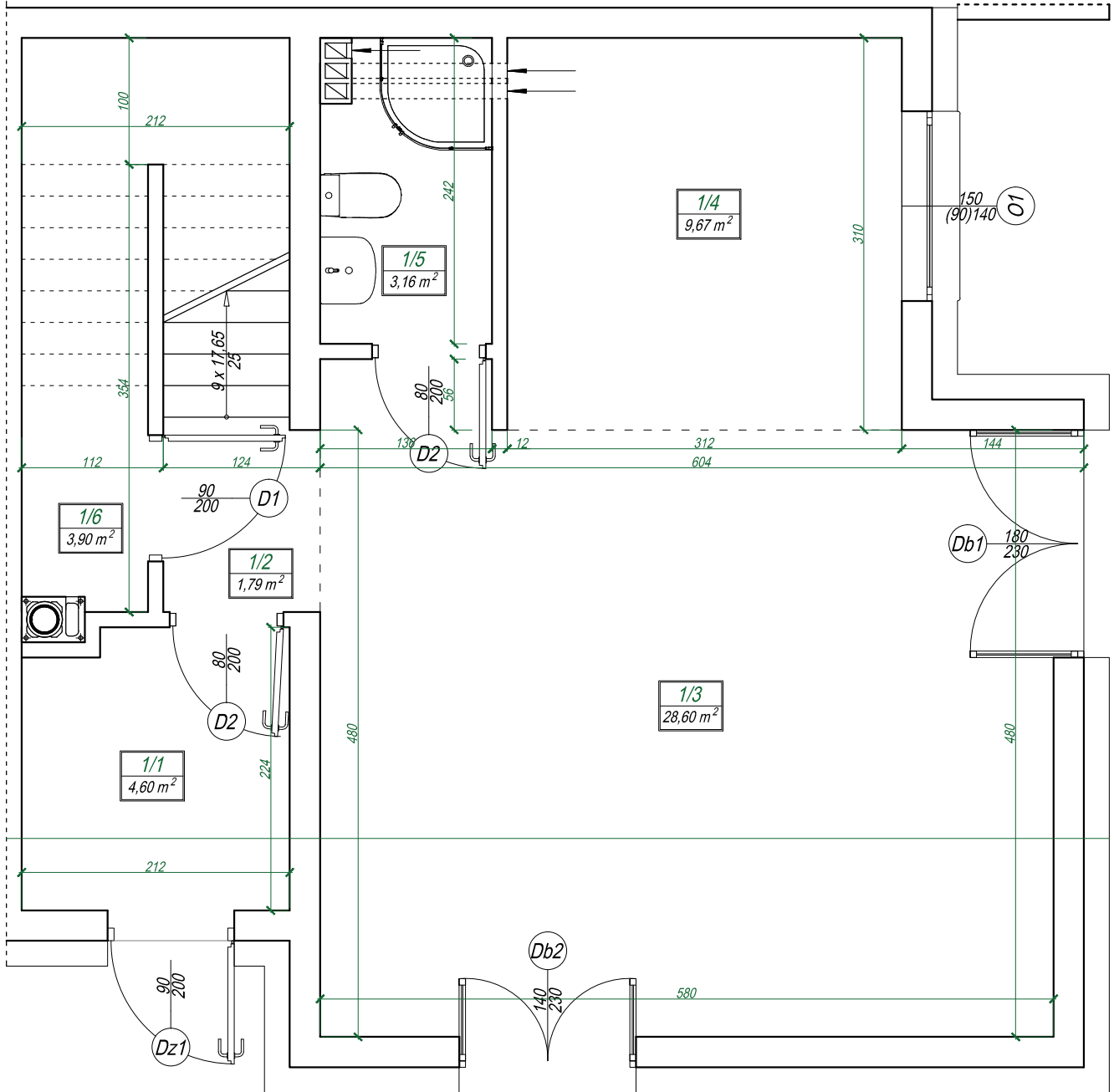


nr pom.	pomieszczenie	powierzchnia	wysokość
2/1	komunikacja	11,80 m ²	2,65m
2/2	łazienka	7,08 m ²	2,65m
2/3	pokój	9,74 m ²	2,65m
2/4	pokój	14,56 m ²	2,65m
2/5	pokój	13,70 m ²	2,65m

suma parter	51,72m ²	108,6 m ²
suma piętro	56,88 m ²	

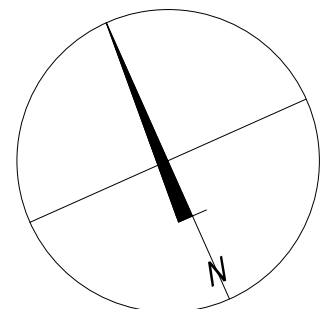


LOKAL NR 1

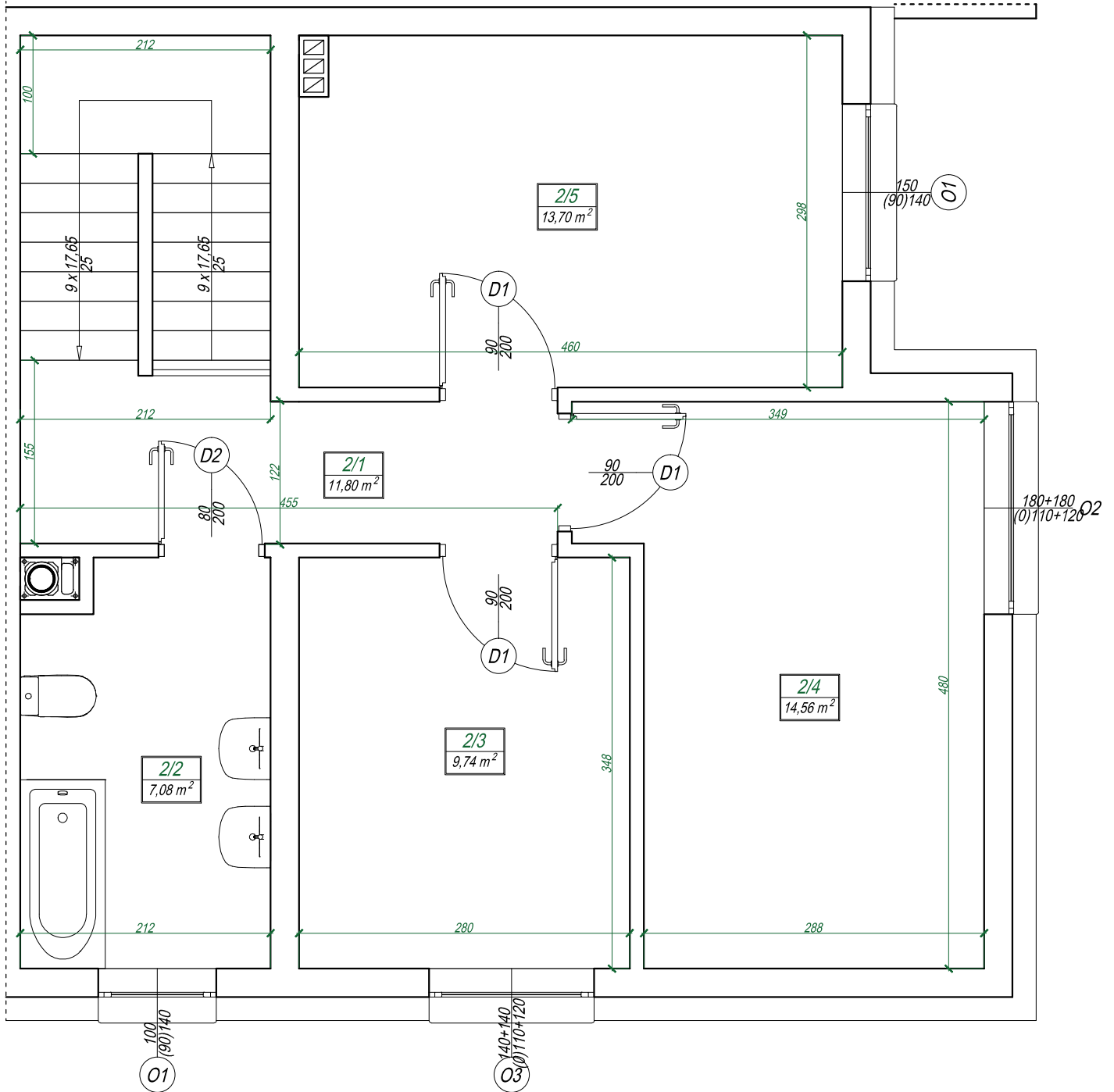


nr pom.	pomieszczenie	powierzchnia	wysokość
1/1	wiatrołap	4,60 m ²	2,65m
1/2	komunikacja	1,79 m ²	2,65m
1/3	salon + jadalnia	28,60 m ²	2,65m
1/4	kuchnia	9,67 m ²	2,65m
1/5	łazienka	3,16 m ²	2,65m
1/6	pom. techniczne	3,90 m ²	2,65 m

suma parter	51,72m ²	108,6 m ²
suma piętro	56,88 m ²	
ogród	255,3 m ²	



LOKAL NR 1



nr pom.	pomieszczenie	powierzchnia	wysokość
2/1	komunikacja	11,80 m ²	2,65m
2/2	łazienka	7,08 m ²	2,65m
2/3	pokój	9,74 m ²	2,65m
2/4	pokój	14,56 m ²	2,65m
2/5	pokój	13,70 m ²	2,65m

suma parter	51,72m ²	108,6 m ²
suma piętro	56,88 m ²	

